





Instrucciones de emparejamiento

1. La bañera debe estar conectada a la corriente.
2. Cuando el sistema está encendido, seleccione el icono  pulse "OK" durante 2 s hasta que la pantalla de la bañera muestre "PAIR".
3. Siga las instrucciones de uso de su dispositivo con Bluetooth para iniciar el proceso de sincronización. Habitualmente, desde el menú de configuración o de conexión y seleccionando la opción para encontrar dispositivos Bluetooth.
4. La pantalla de su dispositivo debe indicar que se ha encontrado "JOYONWAY" y le preguntará si desea sincronizarlo. Seleccione Sí, tardará unos segundos en conectar.
5. El dispositivo ahora debe solicitar una clave de acceso o PIN. Para ello, deberá introducir la contraseña 2288 y confirmar.


Nota: Recuerde que no todas las bañeras de hidromasaje Spatec disponen de Bluetooth, para más información consulte con su tienda.

Instructions d'utilisation

1. La baignoire doit être connectée à une alimentation électrique.
2. Quand le système est allumé, sélectionnez l'icône  appuyez sur "OK" pendant 2 s jusqu'à ce l'écran de la baignoire affiche "PAIR".
3. Suivez les instructions d'utilisation de votre dispositif avec Bluetooth pour lancer le processus de l'appairage. En général, il suffit d'accéder au menu de configuration ou de connexion et sélectionner les options permettant de détecter les appareils avec Bluetooth.
4. L'écran de votre dispositif doit indiquer que "JOYONWAY" a été trouvé et vous demander si vous voulez le synchroniser. Sélectionnez Oui, la connexion prendra quelques secondes.
5. Votre dispositif vous demandera un code d'accès ou un code PIN. Vous devez entrer le mot de passe 2288 puis confirmer.

Note : N'oubliez pas que toutes les baignoires balnéo Spatec ne sont pas équipées du Bluetooth, pour plus d'informations, veuillez consulter auprès de votre magasin.


Istruzioni per l'uso

1. La vasca da bagno deve essere collegata alla corrente.
2. Quando il sistema è acceso, selezionare l'icona , premere "OK" per 2 secondi fino a quando lo schermo della vasca mostra "PAIR".
3. Seguire le istruzioni d'uso del telefono per avviare la sincronizzazione con il Bluetooth. Di solito, si accede al menu impostazioni o connessioni per scoprire i dispositivi Bluetooth.
4. Lo schermo del telefono dovrebbe indicare che "JOYONWAY" è stato trovato e chiederà se si desidera sincronizzarlo. Seleziona Sì, ci vorranno alcuni secondi per connettersi.
5. Il telefono richiederà a questo punto di inserire una password o PIN. È necessario inserire la password 2288 e confermare.

Nota: ricorda che non tutte le vasche idromassaggio Spatec sono dotate di Bluetooth, per ulteriori informazioni contatta il tuo negozio.




Gebrauchsanweisung

1. Das Außenwhirlpool muss an die Stromversorgung angeschlossen sein.
2. Wenn das System eingeschaltet ist, wählen Sie das Symbol  und drücken Sie "OK" für 2 Sekunden, bis das Display der Badewanne "PAIR" anzeigt.
3. Folgen Sie den Anweisungen zur Verwendung Ihres Bluetooth-Gerätes, um den Kopplungsprozess zu starten. In der Regel aus dem Konfigurations- oder Verbindungsmenü und Auswahl der Option zum Suchen von Bluetooth-Geräten.
4. Ihr Geräte-Bildschirm sollte anzeigen, dass "JOYONWAY" gefunden wurde, und Sie fragen, ob Sie synchronisieren möchten. Wählen Sie Ja, die Verbindung wird einige Sekunden dauern.
5. Das Gerät muss nun ein Passwort oder eine PIN anfordern. Dazu müssen Sie das Passwort 2288 eingeben und bestätigen.

Hinweis: Denken Sie daran, dass nicht alle Spatec-Whirlpools über Bluetooth verfügen. Weitere Informationen erhalten Sie in Ihrem Geschäft.

Instruções de emparelhamento

1. A banheira deve estar ligada à corrente.
2. Quando o sistema estiver ligado, selecione o ícone  prima "OK" durante 2 s até que no ecrã da banheira apareça "PAIR".
3. Siga as instruções de utilização do seu dispositivo Bluetooth para iniciar o processo de emparelhamento. Normalmente, a partir do menu de configuração ou de conexão e selecionando a opção para encontrar dispositivos Bluetooth.
4. O ecrã do seu dispositivo deve indicar que "JOYONWAY" foi encontrado e perguntar-lhe se o quer emparelhar. Selecione Sim, demorará alguns segundos a ligar.
5. O seu dispositivo deve agora solicitar uma chave de acesso ou PIN. Para isso, deve digitar a senha 2288 e confirmar.

Nota: Lembre-se que nem todas as banheiras Spatec têm Bluetooth, para mais informações consulte a sua loja.